

Con más de 25 años en la fabricación de Retenes, Rodamientos de embrague, O`rings y Retenes de válvulas, Di Benedetto Hnos. S.A. es hoy una de las principales compañías dedicadas a este rubro, con prestigio nacional e internacional.

Desde su creación en 1986 Di Benedetto Hnos. es una empresa pionera en la fabricación de piezas de caucho metal destinadas al mercado de reposición en el rubro autopartista.

El sostenido crecimiento que ha logrado a lo largo de dos décadas fue ganando desde sus inicios con la producción de retenes marca DBH. Su calidad y prestigio fueron las claves para afianzarse rápidamente en el mercado nacional; y en muy poco tiempo logran hacerse su lugar en países de Latinoamérica como: Brasil, Bolivia, Chile, México, Paraguay, Perú, Uruguay, Venezuela, como así también en Estados Unidos. Con un fiel espíritu familiar, la empresa cuenta hoy con 130 colaboradores que desarrollan sus tareas a lo largo de los 4000m2 de superficie de la planta productiva desde donde parten más de 300 diseños que superan una variedad de 3500 medidas.

A lo largo de toda su historia, el respeto y el reconocimiento que tiene Di Benedetto Hnos. se basa no sólo en sus inversiones y coherencia para generar negocios, sino fundamentalmente en la conducta y el ejercicio profesional de toda su gente.

Funcionamiento básico

El rodamiento de embrague es una pieza que trabaja conjuntamente con el elemento que lo acciona, permitiendo acoplar y desacoplar el motor de la caja de cambios.

Cuando el rodamiento de embrague se encuentra en la posición en la cual libera los discos es cuando se produce el desacople entre caja y motor, permitiendo que (a las RPM adecuadas) se pueda introducir los cambios que optimizan la marcha del vehículo.

El conjunto llamado rodamiento de embrague puede variar de diseño y materiales en función a las dimensiones de ubicación, potencia y RPM a transmitir y absorber.

Básicamente consta de dos partes una de "giro" y otra que hace de guía del conjunto y de apoyo al elemento que lo acciona (horquilla y/o bomba hidráulica); la conjunción de estas dos partes permite accionar el diafragma o levas del embrague cuando este está girando, consiguiendo con ese movimiento igualar las RPM del mismo.

El rodamiento no trabaja bajo carga total durante el tiempo en el que se necesita transmitir la potencia del motor, en algunos modelos puede darse que giren continuamente sin empujar o tirar (llamado en contacto permanente); mientras que en otros casos el rodamiento se separa del diafragma o levas del embrague, independientemente si se detiene o no durante el tiempo de selección de marchas.

Nº ORIGINAL	Nº DBH	Nº ORIGINAL	Nº DBH	Nº ORIGINAL	Nº DBH
Nº ORIGINALES LINEA LIVIANA		• GENERAL MOTORS		• VOLKSWAGEN	
• ALFA ROMEO		668651	92238	71301662	92130
46821336	92168	668653	92215	02041165A/B/C/D/F/H/J	92195
60805112	92168	900018	41430	02A141165A/D/E/G	92241
60806065	92501	908093	48093	019.141.165	95091
60811561	92168	909422	95007	088.141.165B	95091
		2639426	95045	091.141.165D	95091
• AUDI		52259658	95045	113.141.165B	95091
020141165A/B/C/D/F/H/J	92195	90250663	92215		
02A141165A/D/E/G	92241	90251210	92238	• VOLVO	
		90578343	92115	3209429-4	92433
• CITROEN		• IKA			
2041.42	92216	2059686	95025	Nº ORIGINALES LINEA PESADA	
2041.60	92216	2060718	95014	• BEDFORD	
2041.63	92523			7120540	92062/RM
2041.64	92216	• PEUGEOT		7.405.716	92062/RM
2041.67	92216	2041.14	92051	• FORD	
96.090.882.80	92216	2041.27	95169	25K.141.165	620008
301401C	92054	2041.39	92051	82TU-7548-A	95062
AM 314-7	95048	2041.42	92216	96TU-7548-AA	620008
		2041.43	95169	2RP.141.037	620016T
• DAEWOO		2041.50	92216	2RP.141.037C	620017T
96181631	92238	2041.60	92216	2SL.141.165	620009
		2041.63	92523	BF6X7A605.A	620016T
• DODGE		2041.67	92216	BF7X7A605.A	620017T
71301662	92130			TE141.165	95062
		• RASTROJERO		TGE141165	95062
• FIAT		2041.14	92051	XC45.7548.AA	620008
4190622	92168	2041.39	92051		
4230531	92007	• RENAULT		• MERCEDES BENZ	
4305128	95168	7700102781	92433	000.250.2215	94633
5109614	92168	7700519170	92080	000.250.4215	92205/RM
5967728	92168	7700576298	92115	000.250.4615	92205/RM
5967728	95168	7700638870	92080	000.250.9315	92205/RM
7628856	92501	7700676150	92080	000.250.9515	94636T
7681283	92168	7700692431	92189	000.254.0020	92044 / EDP
7688832	95168	7700725237	92191	001.250.0815	94636T
60806065	92501	7700725237	620007	001.250.9915	94709
95492693	92115	7700869415	92191	002.250.6515	94709
		7700869415	620007	002.250.0015	94709
• FORD		7700874780	92433	320.250.0015	92089
1554189	92144	7700874780	92433	345.254.7020	92044 / EDP
1555006	92144	7701348231	92080	345.981.7601	92089
1643413	92161	7701616841	92080	345.981.7901	92089
6042593	92161	7702058633	92115	381.250.0415	92205/RM
6091026	92144	7704001363	92189	3151.000.396	94709
6124270	92144	7704001430	620007		
6160434	92161	7704001430	92191	• VOLKSWAGEN	
6546467	92548			82TU-7548-A	95062
6846395	92161	• ROVER		2RP.141.037	620016T
7166796	92548	GRB240	92195	2RP.141.037C	620017T
02A141165A/D/E/G	92241	GRB241	92195	BF6X7A605.A	620016T
70-7600-B	95002 / SM / EDP	GRB90250	92216	BF7X7A605.A	620017T
74BR-7548-D	95008	GRB90257	92216	TE141.165	95062
77FB-7548-CA	92161	UTJ100100	92216	TGE141165	95062
80BB-7548-AA	92144	• SAAB			
82TU7548-A	95062	8732232	92238	Nº ORIGINALES LINEA AGRICOLA	
83BB-7548-AA	92144			• DEUTZ	
86AB-7548-AA	92161	• SEAT		3016491	95030
86AB-7548-BA	92161	020141165H	92195		
91AB-7548-BA / BB	92548	02A141165G	92241	• FIAT	
93ZT-7548-AB	95091			4007193	95015
C7AA-7580-A	95006	• TOYOTA		• HANOMAG	
C7AZ-7580-A	95003 / EDP	31230-35050	93628	30208110	620005
COTZ-7580-A	95008	31230-71010	620018		
COTZ-7580-A	95006	31230-71011	620018	• VALTRA / VALMET	
COTZ-7580-AA	95003 / EDP	90363-40006	93502	30208110	620005
ECB105	92161	90363-40015	93502	81538200	620012
ECB113	92144	90363-40016	93502	81781200	620013
ECB272	92548	90363-40019	93502	884111	620015
TGE141165	95062	90363-40022	93502		

Indice por Marcas

Indice por Número DBH


Automoviles y Pick Up	Página
Alfa Romeo	5
Audi	5
Chrysler	6
Citroen	6
Daewoo	7
Dodge	7
Fiat	8
Ford	9
General Motors	13
Ika	15
Peugeot	16
Rastrojero	17
Renault	17
Rover	19
Saab	19
Seat	19
Toyota	20
Volkswagen	21
Volvo	22

Camiones	Página
Bedford	23
Fiat / Iveco	23
Ford	24
Mercedes Benz	26
Scania	28
Volvo	28
Volkswagen	28


Agrícolas	Página
Case	29
Don Roque	29
Vasalli	30
Deutz	30
Fhar	31
Fiat	32
Hanomag	34
John Deere	34
Massey Ferguson	36
Valmet / Valtra	36
Zanello / Pauny	37

Nº DBH	MARCA	PAGINA
114SX53	JOHN DEERE	35
307438/A	DEUTZ	31
31614	FIAT	33
41430	GENERAL MOTORS	14
4770205	FIAT / IVECO	24
48093	GENERAL MOTORS	14
611849	FIAT	32
612532	FIAT	32
620001	VOLVO	28
620002	VASALLI	30
620003	CASE	29
620004	TOYOTA	20
620005	HANOMAG	34
620005	VALMET / VALTRA	36
620006	GENERAL MOTORS	14
620007	RENAULT	18
620008	FORD	25
620009	FORD	25
620012	VALMET / VALTRA	36
620013	VALMET / VALTRA	36
620014	FIAT	33
620015	VALMET / VALTRA	37
620016T	FORD	25
620016T	VOLKSWAGEN	28
620017T	FORD	25
620017T	VOLKSWAGEN	29
620018	TOYOTA	21
92007/R	FIAT	8
92044	MERCEDES BENZ	26
92044EDP	MERCEDES BENZ	26
92051	PEUGEOT	16
92051	RASTROJERO	17
92054	CITROEN	6
92062/R	BEDFORD	23
92062/R	FIAT	33
92062/RM	BEDFORD	23
92068/R	FIAT	33
92080/R	RENAULT	17
92089/R	MERCEDES BENZ	27
92098	FIAT	23
92098	ZANELLO / PAUNY	37
92115/R	FIAT	9
92115/R	RENAULT	17
92130	DODGE	7
92130	VOLKSWAGEN	21
92144	FORD	9
92161/R	FORD	10
92168	ALFA ROMEO	5
92168	FIAT	8
92176/R	SCANIA	28
92189/R	RENAULT	18
92191/R	RENAULT	18
92195	AUDI	5
92195	ROVER	19
92195	SEAT	19
92195	VOLKSWAGEN	22
92205	MERCEDES BENZ	26
92205/RM	MERCEDES BENZ	26
92215/R	GENERAL MOTORS	14
92216/R	CITROEN	6
92216/R	PEUGEOT	16
92216/R	ROVER	19
92238/R	DAEWOO	7
92238/R	GENERAL MOTORS	15
92238/R	SAAB	19
92241	AUDI	5
92241	FORD	10


Nº DBH	MARCA	PAGINA
92241	SEAT	20
92241	VOLKSWAGEN	22
92433	RENAULT	18
92433	VOLVO	22
92501/R	ALFA ROMEO	5
92501/R	FIAT	9
92523	CITROEN	7
92523	PEUGEOT	16
92548	FORD	10
93502	TOYOTA	20
93519	CHRYSLER	6
93575	TOYOTA	20
93628	TOYOTA	21
94001	ZANELLO / PAUNY	38
94002	ZANELLO / PAUNY	39
94003	ZANELLO / PAUNY	39
94633	MERCEDES BENZ	27
94636T	MERCEDES BENZ	27
94709	MERCEDES BENZ	27
95002	DODGE	7
95002	FORD	11
95002	DON ROQUE	29
95002	JOHN DEERE	34
95002	ZANELLO / PAUNY	37
95002/SM	FORD	12
95002/SM	JOHN DEERE	35
95002/SM	ZANELLO / PAUNY	38
95002EDP	DODGE	8
95002EDP	FORD	11
95002EDP	DON ROQUE	29
95002EDP	JOHN DEERE	34
95002EDP	ZANELLO / PAUNY	38
95002REF	DODGE	8
95002REF	DON ROQUE	30
95002REF	JOHN DEERE	35
95002REF	ZANELLO / PAUNY	38
95003	FORD	12
95003EDP	FORD	12
95006	FORD	10
95007	GENERAL MOTORS	13
95008	FORD	11
95009/R	IKA	15
95010/R	RASTROJERO	17
95010/R	DEUTZ	31
95010/R	FAHR	31
95014	IKA	15
95015/R	FIAT	32
95015/R	JOHN DEERE	35
95015/R	MASSEY FERGUSON	36
95025	IKA	15
95028	FIAT	32
95030	DEUTZ	30
95030REF	FIAT	23
95030REF	DEUTZ	30
95033/R	DEUTZ	31
95033/R	HANOMAG	34
95045	GENERAL MOTORS	13
95048	CITROEN	6
95060	FORD	12
95061	FORD	13
95062	FORD	13
95062	VOLKSWAGEN	28
95091	FORD	11
95091	VOLKSWAGEN	21
95168	FIAT	9
95169	PEUGEOT	16




/ ALFA ROMEO			
Nº DBH	DESCRIPCION	APLICACIÓN	EQUIVALENCIAS
92168	Rodamiento de Embrague Radial	164: 2.0 TS / 2.5 TD / 3.0 V6 155: 2.5 V6	INA: F 110868 VKC: 2168 Sachs:3151130141 3151130241 Luk:500020211 Valeo:279675 Original: 46821336 60805112 60811561
MEDIDAS REFERENCIALES			
• D:			
• d:	28.30		
• h:	28.20		
• h1:	26.30		
• PAH:	90.20		
• Otros Datos:			



Nº DBH	DESCRIPCION	APLICACIÓN	EQUIVALENCIAS
92501	Rodamiento de Embrague Radial	155 - 1.9 TD / 2.0 16V / 2.0 / 1.7 / 1.8 145 - 146 :1.6 16V / 1.8 16V / 1.9TD / 2.0 16V Spider 2.0 16V T.Spark.	INA: F 110354.1 VKC:2501 NWO:1039 Sachs:3151837002 Luk:500040130 Original: 60806065
MEDIDAS REFERENCIALES			
• D:	72.00		
• d:	28.30		
• h:	58.00		
• h1:	40.20		
• PAH:	90.40		
• Otros Datos:			



/ AUDI			
Nº DBH	DESCRIPCION	APLICACIÓN	EQUIVALENCIAS
92195	Rodamiento de Embrague Radial	A3 - 1,6 Motor: AEH/AKL/APF	INA: F201769 VKC: 2195 Sachs:3151802003 Luk:500024911 Valeo:355562 Original: 020141165 A/B/C/D/F/H/J
MEDIDAS REFERENCIALES			
• D:	33.00		
• d:	27.00		
• h:	19.00		
• h1:			
• PAH:	8.00		
• Otros Datos:			




Nº DBH	DESCRIPCION	APLICACIÓN	EQUIVALENCIAS
92241	Rodamiento de Embrague Radial	A3: 1.8 - 1.9TD - 2.0 FSI TT: 1.8T	INA: F217376 VKC: 2241 NWO: 1040 Sachs:3151180231 Luk:500044010 500044020 Valeo:804005 Original: 02A141165 A/D/E/G
MEDIDAS REFERENCIALES			
• D:	62.50		
• d:	31.60		
• h:	28.20		
• h1:	22.50		
• PAH:	41.50		
• Otros Datos:			

Todas las medidas dadas en este catálogo son válidas como referencia. (no incluyen tolerancia)

D: Diámetro mayor (para referencia)
d: Diámetro interior
h: Altura total (para referencia)


D: Diámetro mayor (para referencia)
d: Diámetro interior
h: Altura total (para referencia)

/ CHRYSLER




N° DBH	DESCRIPCION	APLICACIÓN	EQUIVALENCIAS
93519	Rodamiento de Embrague Radial	Grand Cherokee Entre 1994 y 2001 para porta de fundición.	VKC:3519
MEDIDAS REFERENCIALES			
• D:	69.80		
• d*:	40.00		
• h:	18.50		
• h1:			
• PAH:			
• Otros Datos: d* es medida de ensamble con porta			

/ CITROEN




N° DBH	DESCRIPCION	APLICACIÓN	EQUIVALENCIAS
92054	Rodamiento de Embrague Radial con Porta	Citroen 3 CV - Ami 8 Mehari - IES - America Super America	BR CI 305716 M BRENDA CR 1120 SKF 440639 VKC: 2054 IRSA 140 S 66 Sachs:1850282143 Luk:500009510 Valeo:275854 Original: 301401C
MEDIDAS REFERENCIALES			
• D:	56.70		
• d:	25.30		
• h:	29.00		
• h1:	21.00		
• PAH:	35.50		
• Otros Datos:			

/ DODGE




N° DBH	DESCRIPCION	APLICACIÓN	EQUIVALENCIAS
95048	Rodamiento de Embrague Radial	Citroen 3 CV - Ami 8 Mehari - IES - America Super America	BR CI 305716 EIMM 30639 Original: AM 314-7
MEDIDAS REFERENCIALES			
• D:	56.70		
• d*:	30.00		
• h:	16.80		
• h1:			
• PAH:			
• Otros Datos: d* es medida de ensamble con porta			

/ CITROEN




N° DBH	DESCRIPCION	APLICACIÓN	EQUIVALENCIAS
92216	Rodamiento de Embrague Radial	Berlingo / AX / Saxo / Xantia / Xsara / Zx C/caja : MA / BE3 / BE3R	INA: F121202.2 VKC: 2216 / 2516 CR: 1128 Sachs:3151276501 3151826001 Luk:500032710 500074210 Valeo:079937 / 804036 Original:2041.42 / 2041.64 2041.60 / 2041.67 96.090.882.80
MEDIDAS REFERENCIALES			
• D:			
• d:	24.30		
• h:			
• h1:	22.00		
• PAH:	61.60		
• Otros Datos:			

/ CHRYSLER




N° DBH	DESCRIPCION	APLICACIÓN	EQUIVALENCIAS
92523	Rodamiento de Embrague Radial	C3: 1.4 16v HDI C4: 1.6 16v / 2.0 / 1.6 HDI C5: 1.8 16v / 2.0 16v Jumper: 2.0 HDI Xsara: 2.016v/1.4 HDI/2.0 HDI Xsara Piccaso	INA:F237410 VKC:2523 Sachs:3151994301 Luk:500092410 Valeo:804188 Original: 2041.63
MEDIDAS REFERENCIALES			
• D:	48.75		
• d:	24.40		
• h:	25.40		
• h1:	19.50		
• PAH:	29.30		
• Otros Datos: todos c/caja: BE4R			

/ DAEWOO




N° DBH	DESCRIPCION	APLICACIÓN	EQUIVALENCIAS
92238	Rodamiento de Embrague Radial	Cielo: 1.5 Espero: 1.5 / 1.6 / 1.8 / 2.0 Le Mans / Lanos / Leganza / Nubira desde 1992 a 1994	INA:210129.1 45914.1 VKC 2238 NWO 1014 Sachs:3151809002 Luk:500032110 Valeo:804012 804108 Original: 96181631
MEDIDAS REFERENCIALES			
• D:	69.20		
• d:	38.20		
• h:	31.20		
• h1:	16.80		
• PAH:	46.00		
• Otros Datos:			

/ DODGE




N° DBH	DESCRIPCION	APLICACIÓN	EQUIVALENCIAS
92130	Rodamiento de Embrague Radial	1500	VKC:2130 BR DG 423362 M Breda: CR 1251 EIMM 41500 FAG 529238 Original: 71301662
MEDIDAS REFERENCIALES			
• D:	63.70		
• d:	33.12		
• h:	42.20		
• h1:	28.80		
• PAH:	37.40		
• Otros Datos:			

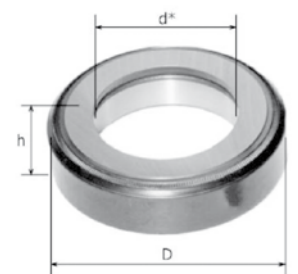
/ CITROEN



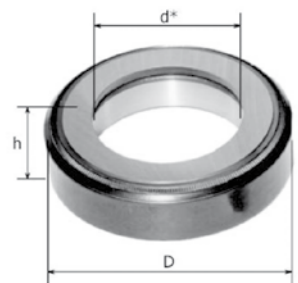
N° DBH	DESCRIPCION	APLICACIÓN	EQUIVALENCIAS
95002	Rodamiento de Embrague Radial	D 100 - D 200 D/DP 400 - 500	VKC:5002 BR F 528820 1087 Aetna: A 2256-1
MEDIDAS REFERENCIALES			
• D:	89.70		
• d*:	52.40		
• h:	22.50		
• h1:			
• PAH:			
• Otros Datos: d* es medida de ensamble con porta			




N° DBH	DESCRIPCION	APLICACIÓN	EQUIVALENCIAS
95002EDP	Rodamiento de Embrague Radial	Misma aplicación 95002 con placas de apoyo curva para diafragma plano,	VKC:5002 BR F 528820 1087 Aetna: A 2256-1
MEDIDAS REFERENCIALES			
• D:	89.70		
• d*:	52.41		
• h:	21.40		
• h1:			
• PAH:			
• Otros Datos:d* es medida de ensamble con porta			




N° DBH	DESCRIPCION	APLICACIÓN	EQUIVALENCIAS
95002 REF	Rodamiento de Embrague Radial	D 700 - D 750 D 900 - D 950	524800
MEDIDAS REFERENCIALES			
• D:	91.70		
• d*:	52.40		
• h:	25.00		
• h1:			
• PAH:			
• Otros Datos:d* es medida de ensamble con porta			




/ FIAT			
N° DBH	DESCRIPCION	APLICACIÓN	EQUIVALENCIAS
92007	Rodamiento de Embrague Radial	600 - 700 - 800	VKC:2007 C 1430 SB Breda CR 1132 EIMM 19553 Original: 4230531
MEDIDAS REFERENCIALES			
• D:	56.80		
• d*:	30.00		
• h:	15.00		
• h1:			
• PAH:			
• Otros Datos:d* es medida de ensamble con porta			




N° DBH	DESCRIPCION	APLICACIÓN	EQUIVALENCIAS
92168	Rodamiento de Embrague Radial	Spazio-Duna-Uno-Regatta-Fiorino - Tipo Motor Tipo 1.4 - 1.6 / 1.7D Palio - Siena - Punto - Idea - Marea - Brava - Bravo 1.6 - 1.7TD - 1.9D/ Fire 1.3 - 1.4 c/caja 513	INA: F110868 VKC:2168 BREDA CR 1148 SNT 370336 Original: 5109614 4190622 5967728 7681283
MEDIDAS REFERENCIALES			
• D:	28.30		
• h:	26.30		
• h1:	90.20		
• PAH:			
• Otros Datos:			



N° DBH	DESCRIPCION	APLICACIÓN	EQUIVALENCIAS
95168	Rodamiento de Embrague Radial	128 - 147 - Brio - Duna Uno -Regatta85 c/motor 1.1 - 1.3 - 1.5	VKC: 5168 BR FI 262888 M Breda: CR 1137 SKF 616050 B NWO:1030 SNT 370318 Original: 5967728 4305128 7688832
MEDIDAS REFERENCIALES			
• D:			
• d:	28.20		
• h:			
• h1:	26.40		
• PAH:	90.20		
• Otros Datos:			




N° DBH	DESCRIPCION	APLICACIÓN	EQUIVALENCIAS
92501	Rodamiento de Embrague Radial	Marea: 1.8 16v / 19TD / 2.0 20v Tempra: 2.0 8v y 16v Tipo: 2.0 8v y 16v Bravo/Brava: 1.8 / 1.9D / 2.0 Barchetta: 1.8 16v Coupe: todos	INA: F 110354.1 VKC:2501 NWO:1039 Sachs:3151837002 Luk:500040130 Original: 7628856 60806065
MEDIDAS REFERENCIALES			
• D:	72.00		
• d:	28.30		
• h:	58.00		
• h1:	40.20		
• PAH:	90.40		
• Otros Datos:			




N° DBH	DESCRIPCION	APLICACIÓN	EQUIVALENCIAS
92115	Rodamiento de Embrague Radial	Ducato - Motor 1.7D / 1.9D desde 1990 a 1994	VKC:2115 BR RE 383069 M Breda: CR 1123 EIMM 46298 Sachs:1850282602 3151275601 Luk:500009930 Valeo:264630 Original: 95492693
MEDIDAS REFERENCIALES			
• D:	69.30		
• d:	30.10		
• h:	38.50		
• h1:	27.30		
• PAH:	64.30		
• Otros Datos:			


/ FORD



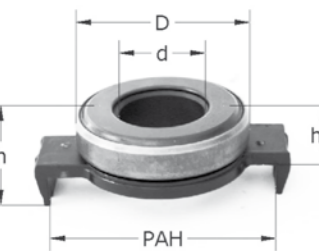
N° DBH	DESCRIPCION	APLICACIÓN	EQUIVALENCIAS
92144	Rodamiento de Embrague Radial	Sierra - Motor 1.6 - 2.3 Transit : 1.6	INA: F202994 VKC: 2144 BR 346433 M Breda: CR 1161 EIMM 43548 R 1002 Sachs:3151803001 LUK:500007110 Valeo:358275 Original: 83BB7548AA ECB113/ 1554189 6091026/ 1555006 6124270/ 80BB7548AA
MEDIDAS REFERENCIALES			
• D:	68.50		
• d:	33.85		
• h:	31.80		
• h1:	20.80		
• PAH:	42.80		
• Otros Datos:			




Nº DBH	DESCRIPCION	APLICACIÓN	EQUIVALENCIAS
92161	Rodamiento de Embrague Radial	Escort : hasta modelo 1993 Fiesta: Hasta modelo 1996	INA:F83001.2 VKC: 2161 BA F 307026 MH Breda: CR1165 NWO:RDC: 1040 Sachs:3151073031 / 3151073131. Luk:500014311. Valeo:263603. Original: 77FB-7548 CA 86AB-7548 AA 86AB-7548 BA ECB105 6042593 / 6160434 / 6846395 / 1643413
MEDIDAS REFERENCIALES			
• D:	70.00		
• d:	29.70		
• h:	40.50		
• h1:	27.00		
• PAH:	90.20		
• Otros Datos:			




Nº DBH	DESCRIPCION	APLICACIÓN	EQUIVALENCIAS
92241	Rodamiento de Embrague Radial	Escort: c/caja mq mod. 93/94 Orion: c/caja mq	INA: F217376 VKC: 2241 NWO: 1040 Sachs:3151180231 Luk:500044010 / 500044020 Valeo:804005 Original: 02A 141165 A/D/E/G
MEDIDAS REFERENCIALES			
• D:	62.50		
• d*:	31.60		
• h:	28.20		
• h1:	22.50		
• PAH:	41.50		
• Otros Datos:	d* es medida de ensamble con porta		




Nº DBH	DESCRIPCION	APLICACIÓN	EQUIVALENCIAS
92548	Rodamiento de Embrague Radial	Escort: Motor Zetec 16 16v / 1.8 D. Fiesta: 1.8D hasta 1997 Mondeo: 1.8D Hasta 1997	INA: F 221440 VKC: 2548 Sachs:3151889001 Luk:500051510 Original: 91AB 7548 BA/BB / 6546467 / 7166796. ECB272
MEDIDAS REFERENCIALES			
• D:	69.70		
• d:	34.40		
• h:	35.70		
• h1:	21.70		
• PAH:	90.20		
• Otros Datos:			




Nº DBH	DESCRIPCION	APLICACIÓN	EQUIVALENCIAS
95006	Rodamiento de Embrague Radial	Falcon: Motor 188 - 221 Fairlane: Motor 221	VKC:5006 BR FF 407017M Breda: CR 1157 5005A L&S CT 24 HM Original: C7AA7580A COTZ7580A
MEDIDAS REFERENCIALES			
• D:	69.80		
• d:	36.50		
• h:	28.70		
• h1:	22.10		
• PAH:	45.80		
• Otros Datos:			




Nº DBH	DESCRIPCION	APLICACIÓN	EQUIVALENCIAS
95008	Rodamiento de Embrague Radial	Taurus: 2.0 - 2.3 Falcon: 2.3	VKC:5008 BR FT 433370 M AF Breda: CR 1159 EIMM 40891 43370 Original: 74BR-7548D
MEDIDAS REFERENCIALES			
• D:	69.80		
• d:	33.80		
• h:	43.70		
• h1:	26.00		
• PAH:	39.30		
• Otros Datos:			




Nº DBH	DESCRIPCION	APLICACIÓN	EQUIVALENCIAS
95091	Rodamiento de Embrague Radial	Galaxy	INA:F203222.5 /F42225 F210152 / F90503 VKC:2091 / 5091 BA VW 366518 MH BREDA CR 1245 EIMM 41339 Sachs:3151064131 / 3151193041 / Luk:500014610 / 500017210 /500017211 / Valeo: 355538 /358273. Original:93ZT-7548 AB
MEDIDAS REFERENCIALES			
• D:	64.00		
• d:	34.00		
• h:	23.50		
• h1:	13.50		
• PAH:	72.00		
• Otros Datos:			




Nº DBH	DESCRIPCION	APLICACIÓN	EQUIVALENCIAS
95002	Rodamiento de Embrague Radial	F100 / 250 / 350 / 500	VKC:5002 BR F 528820 1087 AETNA A 2256-1 Original: COTZ7580A 70-7600-B
MEDIDAS REFERENCIALES			
• D:	89.70		
• d*:	52.40		
• h:	22.50		
• h1:			
• PAH:			
• Otros Datos:	d* es medida de ensamble con porta		




Nº DBH	DESCRIPCION	APLICACIÓN	EQUIVALENCIAS
95002EDP	Rodamiento de Embrague Radial	Igual aplicación que 95002 con placa de apoyo curva para diafragma plano.	VKC:5002 BR F 528820 1087 AETNA A 2256-1 Original: COTZ7580A 70-7600-B
MEDIDAS REFERENCIALES			
• D:	89.70		
• d*:	52.41		
• h:	21.40		
• h1:			
• PAH:			
• Otros Datos:	d* es medida de ensamble con porta		




N° DBH	DESCRIPCION	APLICACIÓN	EQUIVALENCIAS
95002/SM	Rodamiento de Embrague Radial	F100 / 250 / 350 / 500	VKC:5002 BR F 528820 1087 AETNA A 2256-1 Original: COTZ7580A 70-7600-B
MEDIDAS REFERENCIALES			
• D:	91.70		
• d*:	52.40		
• h:	23.00		
• h1:			
• PAH:			
• Otros Datos: d* es medida de ensamble con porta			




N° DBH	DESCRIPCION	APLICACIÓN	EQUIVALENCIAS
95003	Rodamiento de Embrague Radial	F 100 - 6 Cilindros (Econo 6)	VKC:5003 BR F 528820 M BREDA CR 1252 FAG N 1181 Original: C7AZ7580A COTZ7580AA
MEDIDAS REFERENCIALES			
• D:	82.00		
• d:	36.50		
• h:	40.40		
• h1:	30.00		
• PAH:	41.80		
• Otros Datos:			




N° DBH	DESCRIPCION	APLICACIÓN	EQUIVALENCIAS
95003EDP	Rodamiento de Embrague Radial	Igual aplicación que 95003 con placa de apoyo curva para diafragma plano.	VKC:5003 BR F 528820 M BREDA CR 1252 FAG N 1181 Original: C7AZ7580A COTZ7580AA
MEDIDAS REFERENCIALES			
• D:	82.00		
• d:	36.50		
• d1:	62.50		
• h:	40.70		
• h1:	30.70		
• PAH:	41.80		
• Otros Datos:			




N° DBH	DESCRIPCION	APLICACIÓN	EQUIVALENCIAS
95060	Rodamiento de Embrague Radial	F 100 - F 150 Diesel Caja de 5º	VKC:5060 BR F 508820 M1
MEDIDAS REFERENCIALES			
• D:	89.70		
• d:	36.52		
• h:	43.70		
• h1:	26.50		
• PAH:	52.70		
• Otros Datos:			




N° DBH	DESCRIPCION	APLICACIÓN	EQUIVALENCIAS
95061	Rodamiento de Embrague Radial	F 250 - F 350 - F 7000	VKC:5061 BR F 508820 M2
MEDIDAS REFERENCIALES			
• D:	89.70		
• d:	44.45		
• h:	56.00		
• h1:	38.70		
• PAH:	52.70		
• Otros Datos:			




N° DBH	DESCRIPCION	APLICACIÓN	EQUIVALENCIAS
95062	Rodamiento de Embrague Radial	F 100 - F 1000 - F150 F1000 GAS - F 4000 Caja Clark	INA F 45535 VKC:5062 NWO:RDC1035 / 1036 Sachs:3367 Original: 82TU7548A TGE141165
MEDIDAS REFERENCIALES			
• D:	91.70		
• d:	44.45		
• h:	52.30		
• h1:	36.30		
• PAH:	52.70		
• Otros Datos:			




/ GENERAL MOTORS			
N° DBH	DESCRIPCION	APLICACIÓN	EQUIVALENCIAS
95007	Rodamiento de Embrague Radial	Chevrolet 400 / Chevy Todos Hasta 1978 Pick up: Todas	VKC:5007 BR ST 1086 H L&S CT 1086 H AETNA A 2765-1 Original: 909422
MEDIDAS REFERENCIALES			
• D:	69.80		
• d:	35.10		
• h:	48.20		
• h1:	31.90		
• PAH:	40.90		
• Otros Datos:			




N° DBH	DESCRIPCION	APLICACIÓN	EQUIVALENCIAS
95045	Rodamiento de Embrague Radial	Chevette - Opel K 180	INA: F110438.1 VKC:5045 BR O 24 M EIMM 40180 FAG 529462 Original: 2639426 52259658
MEDIDAS REFERENCIALES			
• D:	69.80		
• d:	35.00		
• h:	37.70		
• h1:	22.00		
• PAH:	41.20		
• Otros Datos:			




N° DBH	DESCRIPCION	APLICACIÓN	EQUIVALENCIAS
41430	Rodamiento de Embrague Radial	Silverado - C10-C20-D10 D20-S-10 2.2 Nafta C/Embrague Mecánico	CT 24 H VKC 5052 R 1013 MBS614018 RDC1047 Original: 900018
MEDIDAS REFERENCIALES			
• D:	69.80		
• d:	35.10		
• h:	35.20		
• h1:	19.60		
• PAH:	41.20		
• Otros Datos:			




N° DBH	DESCRIPCION	APLICACIÓN	EQUIVALENCIAS
48093	Rodamiento de Embrague Radial	C 10 / Custom / Silverado C/Embrague a Diafragma Modelo 1985 a 1991 Sevel Argentina.	CT 24 HK Original: 908093
MEDIDAS REFERENCIALES			
• D:	63.80		
• d:	33.20		
• h:	38.00		
• h1:	22.80		
• PAH:	40.70		
• Otros Datos:			



N° DBH	DESCRIPCION	APLICACIÓN	EQUIVALENCIAS
620006	Rodamiento de Embrague Radial	LUV-Motor Isuzu	KOYO RCT 37 NSK 48TKA 3214UN35
MEDIDAS REFERENCIALES			
• D:	63.80		
• d*:	36.98		
• h:	21.70		
• h1:			
• PAH:			
• Otros Datos: d* es medida de ensamble con porta			

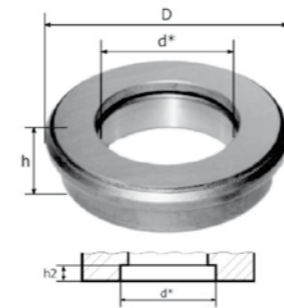


N° DBH	DESCRIPCION	APLICACIÓN	EQUIVALENCIAS
92215	Rodamiento de Embrague Radial	Corsa1/Omega/Vectra (Placa Ø35mm) Celta/Prisma/Agile/. Combo/Classic Suzuki Fun - F17 Tigra C/caja: F15	INA F 206070.6 / F206071.6 / F229422.1 / F210305 VKC 2215 NWO 1063 Breda: CR 1200 Sachs:3151175031 Luk:500032010 Valeo:357579 Original:90.250.663 90.578.343 / 668653
MEDIDAS REFERENCIALES			
• D:	69.20		
• d:	35.20		
• h:	32.80		
• h1:	18.20		
• PAH:	41.50		
• Otros Datos:			




N° DBH	DESCRIPCION	APLICACIÓN	EQUIVALENCIAS
92238	Rodamiento de Embrague Radial	Vectra: Motor 1.8 / 2.0 8v y 16v / 2.5 / desde 1990 a 1995 Kadett: Desde 1984 a 1994 Monza: desde Sept. De 1986 Astra: desde 1992 a 1998 C/caja F15 / Placa de Ø 38mm Aveo: 1.6 16v	INA:210129.1 45914.1 VKC 2238 NWO 1014 Original: 668651 90.251.210
MEDIDAS REFERENCIALES			
• D:	69.20		
• d:	38.20		
• h:	31.00		
• h1:	16.80		
• PAH:	46.00		
• Otros Datos:			


/ IKA



N° DBH	DESCRIPCION	APLICACIÓN	EQUIVALENCIAS
95009	Rodamiento de Embrague Radial	Jeep - Estanciera Baqueano	C 1104 SB EIMM 11104 VKC:5009
MEDIDAS REFERENCIALES			
• D:	79.00		
• d*:	39.68		
• h:	22.00		
• h1:	6.00		
• PAH:			
• Otros Datos: d* es medida de ensamble con porta			




N° DBH	DESCRIPCION	APLICACIÓN	EQUIVALENCIAS
95014	Rodamiento de Embrague Radial	Torino - Embrague a Diafragma	BR T 407025 CORAM C 306718 FAG 501929 Original: 2060718
MEDIDAS REFERENCIALES			
• D:	69.80		
• d*:	40.00		
• h:	24.00		
• h1:			
• PAH:			
• Otros Datos:d* es medida de ensamble con porta			




N° DBH	DESCRIPCION	APLICACIÓN	EQUIVALENCIAS
95025	Rodamiento de Embrague Radial	Torino - Embrague Mecánico Motor 4 Bancadas.	BR T 407021 FAG 501929 A Original: 2059686
MEDIDAS REFERENCIALES			
• D:	69.80		
• d*:	40.00		
• h:	20.70		
• h1:			
• PAH:			
• Otros Datos: d* es medida de ensamble con porta			

/ PEUGEOT




N° DBH	DESCRIPCION	APLICACIÓN	EQUIVALENCIAS
92051	Rodamiento de Embrague Radial	404 - 504 - Caja BA 7 4 Velocidades	VKC:2051 Sachs:1850282124 Luk:500001710 Valeo:363989 / 275853. BR P 356420 M Breda: CR 1207 EIMM 40505 SNT 375310 P Original: 2041-14 /2041-39
MEDIDAS REFERENCIALES			
• D:	63.80		
• d:	33.10		
• h:	45.30		
• h1:	24.20		
• PAH:	66.50		
• Otros Datos:			



N° DBH	DESCRIPCION	APLICACIÓN	EQUIVALENCIAS
95169	Rodamiento de Embrague Radial	504 - 505 - 5 Velocidades	INA:F121727 VKC:5169 BR P 3310128 M Breda: CR 1206 FAG 356421 Original: 2041-27 / 2041.43
MEDIDAS REFERENCIALES			
• D:	63.80		
• d:	31.10		
• h:			
• h1:	24.50		
• PAH:	101.60		
• Otros Datos:			




N° DBH	DESCRIPCION	APLICACIÓN	EQUIVALENCIAS
92216	Rodamiento de Embrague Radial	106 - 205 - 206 - 207 - 306 405 - 406 - 605 - 806 Expert - Partner C/caja BE3 / BE3R / MA	INA:F121202.2 VKC:2216 - 2516 Breda CR 1128 Sachs:3151276501 / 3151826001 Luk:500032710 / 500074210 Valeo:079937 / Original: 2041.42 / 2041.50 2041.60 / 2041.67
MEDIDAS REFERENCIALES			
• D:			
• d:	24.30		
• h:			
• h1:	22.00		
• PAH:	61.60		
• Otros Datos:			

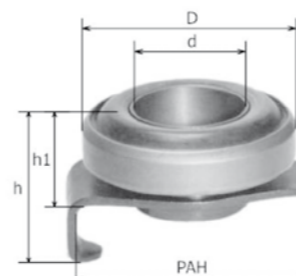


N° DBH	DESCRIPCION	APLICACIÓN	EQUIVALENCIAS
92523	Rodamiento de Embrague Radial	206 - 207 - 307 - 406 - 607 - 806 - 807 - Expert - Partner - Boxer C/caja: BE4R - ML5C - MLUC	INA:F237410 VKC:2523 Sachs:3151994301 Luk:500092410 Valeo:804188 Original: 2041.63
MEDIDAS REFERENCIALES			
• D:	48.75		
• d:	24.40		
• h:	25.40		
• h1:	19.50		
• PAH:	29.30		
• Otros Datos:			

/ RASTROJERO




N° DBH	DESCRIPCION	APLICACIÓN	EQUIVALENCIAS
95010	Rodamiento de Embrague Radial	Motor Borgward	C 60 Z 45 AS SB 60 Z 45 EIMM 30045 FAG 501842
MEDIDAS REFERENCIALES			
• D:	77.00		
• d*:	45.00		
• h:	22.80		
• h1:			
• PAH:			
• Otros Datos:	d* es medida de ensamble con porta		




N° DBH	DESCRIPCION	APLICACIÓN	EQUIVALENCIAS
92051	Rodamiento de Embrague Radial	Motor Indenor 4 Velocidades	VKC:2051 Sachs:1850282124 Luk:500001710 Valeo:363989 / 275853 BR P 356420 M Breda: CR 1207 EIMM 40505 SNT 375310 P Original: 2041-14 2041-39
MEDIDAS REFERENCIALES			
• D:	63.80		
• d:	33.10		
• h:	45.30		
• h1:	24.20		
• PAH:	66.50		
• Otros Datos:			


/ RENAULT




N° DBH	DESCRIPCION	APLICACIÓN	EQUIVALENCIAS
92080	Rodamiento de Embrague Radial	R4 - R5 - R6 - R12 Motor 1100 /1300 cc.	INA:F121735 - VKC:2080 BR RE 352362 M Breda CR 1222 FAG 540846 - Irsa 149-S 80 Sachs:3151151141 / 3151151241. Luk:50004010 - Valeo:079053 Original:7700638870 7700676150 /7701616841 7701348231 / 7700519170.
MEDIDAS REFERENCIALES			
• D:	62.30		
• d:	23.60		
• h:	36.00		
• h1:	24.40		
• PAH:	50.50		
• Otros Datos:			




N° DBH	DESCRIPCION	APLICACIÓN	EQUIVALENCIAS
92115	Rodamiento de Embrague Radial	R9 - R11 - R12 - R18 - Trafic Motor 1400 cc.	VKC:2115 BR RE 383069 M Breda CR 1123 EIMM 46298 Sachs:1850282602 Luk:500009930 Valeo:264630 Original: 7700576298 7702058633
MEDIDAS REFERENCIALES			
• D:	69.30		
• d:	30.10		
• h:	38.50		
• h1:	27.30		
• PAH:	64.30		
• Otros Datos:			



N° DBH	DESCRIPCION	APLICACIÓN	EQUIVALENCIAS
92191	Rodamiento de Embrague Radial	R9-R11-R12-R18-R19: motor 1.6 - 1.9D Clio:1.4 - 1.6 - 1.9D Twingo Express Laguna: 2.2D	INA:F39424 • VKC:2191 BR RE 265732 M Breda CR 1215 EIMM 40237 • Coram: C 39 Sachs:3151847001 Luk:500025410 500025430 Valeo:266121 Original: 7700725237 7704001430 7700869415
MEDIDAS REFERENCIALES			
• D:	60.00		
• d:	26.40		
• h:			
• h1:	23.50		
• PAH:	29.80		
• Otros Datos:			




N° DBH	DESCRIPCION	APLICACIÓN	EQUIVALENCIAS
620007	Rodamiento de Embrague Radial	R9-R11-R12-R18-R19: motor 1.6 - 1.9D Clio1:1.4 - 1.6 - 1.9D Twingo Express Baja	INA:F39424 • VKC:2191 BR RE 265732 M Breda CR 1215 EIMM 40237 • Coram: C 39 Sachs:3151847001 Luk:500025410 500025430 Valeo:266121 Original: 7700725237 7704001430 - 7700869415
MEDIDAS REFERENCIALES			
• D:	58.40		
• d:	26.40		
• h:			
• h1:	19.40		
• PAH:	29.80		
• Otros Datos:			




N° DBH	DESCRIPCION	APLICACIÓN	EQUIVALENCIAS
92189	Rodamiento de Embrague Radial	Renault R18 - R 21 - R25 Trafic - Fuego Motor 2000 /2200 y 2.1D	INA:F121902.1 • VKC:2189 BR RE 307047 M Breda CR 1214 EIMM 44114 Sachs:3151846001 Luk:500027510/ 500027530. Valeo:265315 / 265523 Original: 7700692431 7704001363
MEDIDAS REFERENCIALES			
• D:	70.00		
• d:	30.10		
• h:			
• h1:	23.90		
• PAH:	79.30		
• Otros Datos:			




N° DBH	DESCRIPCION	APLICACIÓN	EQUIVALENCIAS
92433	Rodamiento de Embrague Radial	Clio II - Todos Kangoo - Todas Laguna I : 1.6 - 1.8 - 2.0 - 1.9D Megane I : Todos Megane II : 1.5Dci Scenic I: Todas Logan - Todos Sandero: Todos Symbol: Todos	INA:F123536 VKC:2433 Sachs:3151998701 Luk:500075810 Valeo:804102 Original: 7700102781 7700874780
MEDIDAS REFERENCIALES			
• D:	48.30		
• d:	26.20		
• h:	29.50		
• h1:	17.50		
• PAH:	30.00		
• Otros Datos:			




/ ROVER			
N° DBH	DESCRIPCION	APLICACIÓN	EQUIVALENCIAS
92195	Rodamiento de Embrague Radial	Maestro Motor 1.3 - 1.6	INA: F201769 VKC: 2195 Sachs:3151802003 Luk:500024911 Valeo:355562 Original: GRB240 - GRB241
MEDIDAS REFERENCIALES			
• D:	33.00		
• d:	27.00		
• h:	19.00		
• h1:			
• PAH:	8.00		
• Otros Datos:			




N° DBH	DESCRIPCION	APLICACIÓN	EQUIVALENCIAS
92216	Rodamiento de Embrague Radial	Serie 100 : Todos Serie 200 : Mot. 1.1 - 1.4 214 - Mot. 1.4 Serie 400 / 25 / 45: Mot. 1.4 - 1.6	INA:F121202.2 VKC:2216 - 2516 Breda CR 1128 Sachs:3151276501 / 3151826001 Luk:500032710 / 500074210 Valeo:079937 / 804036 Original: GRB90250 GRB90257 /UTJ100100
MEDIDAS REFERENCIALES			
• D:			
• d:	24.30		
• h:			
• h1:	22.00		
• PAH:	61.60		
• Otros Datos:			



/ SAAB			
N° DBH	DESCRIPCION	APLICACIÓN	EQUIVALENCIAS
92238	Rodamiento de Embrague Radial	Serie 900 lt: Motor 2.0 - 2.3 - 2.5 desde 1993 a 1998	INA:210129.1 45914.1 VKC 2238 NWO 1014 Sachs:3151809002 Luk:500032110 Valeo:804012 / 804108 Original: 8732232
MEDIDAS REFERENCIALES			
• D:	69.20		
• d:	38.20		
• h:	31.00		
• h1:	16.80		
• PAH:	46.00		
• Otros Datos:			



/ SEAT			
N° DBH	DESCRIPCION	APLICACIÓN	EQUIVALENCIAS
92195	Rodamiento de Embrague Radial	Ibiza - Córdoba - Inca - Toledo C/caja: 020 - 02K Hasta mod.1999 (tapón verde)	INA: F201769 VKC: 2195 Sachs:3151802003 Luk:500024911 Valeo:355562 Original: 020141165H
MEDIDAS REFERENCIALES			
• D:	33.00		
• d:	27.00		
• h:	19.00		
• h1:			
• PAH:	8.00		
• Otros Datos:			




N° DBH	DESCRIPCION	APLICACIÓN	EQUIVALENCIAS
92241	Rodamiento de Embrague Radial	Córdoba: 1.8T - 2.0 16v 1.4Tdi - 1.9Tdi Ibiza : 2.0 16v - 1.9 Tdi 1.8T - 1.4Tdi León: 1.8T - 1.9Tdi Toledo: 2.0 16v - 1.9Tdi 2.3 v5 .	INA: F217376 VKC: 2241 NWO: 1040 Sachs:3151180231 Luk:500044010 / 500044020 Valeo:804005 Original: 02A141165G
MEDIDAS REFERENCIALES			
• D:	62.50		
• d:	31.60		
• h:	28.20		
• h1:	22.50		
• PAH:	41.50		
• Otros Datos:			

/ TOYOTA




N° DBH	DESCRIPCION	APLICACIÓN	EQUIVALENCIAS
93502	Rodamiento de Embrague Radial	Celica - Carina - Hilux Corolla - Camry- Corona Dyna - Coaster - Hiace Modelo: 1977 a 1985	Koyo: RCT 40 RCTS4067A2RS. Nachi:40TRBC07-27SB 40TRBC07-7SB / 40TRK30W1SB / 40TRK30W2SB / Original:90363-40006 90363-40015 - 90363-40016 90363-40019 - 90363-40022
MEDIDAS REFERENCIALES			
• D:	70.00		
• d*:	40.00		
• h:	21.30		
• h1:			
• PAH:			
• Otros Datos: d* es medida de ensamble con porta			




N° DBH	DESCRIPCION	APLICACIÓN	EQUIVALENCIAS
93575	Rodamiento de Embrague Radial	Land Cruiser: Mod. 1975 a 1980 Dyna: 3.0 - 3.5 Mod. 1984 a 1986	Koyo: RCT 52S Nachi:52TRBC09-7SB NSK:TK52Z-1C NTN:50TMK804/2E
MEDIDAS REFERENCIALES			
• D:	91.80		
• d*:	52.40		
• h:	25.50		
• h1:			
• PAH:			
• Otros Datos:d* es medida de ensamble con porta			



N° DBH	DESCRIPCION	APLICACIÓN	EQUIVALENCIAS
620004	Rodamiento de Embrague Radial	Coaster - Dyna Land Cruiser - ToyoAce	RCTS 45 A Koyo: VKC:3548 Nachi:45TRBC07-13SB NSK:45TKD10U3 NTN:45TRBC07-13SB
MEDIDAS REFERENCIALES			
• D:	76.80		
• d:	45.00		
• h:	23.30		
• h1:			
• PAH:			
• Otros Datos:d* es medida de ensamble con porta			




N° DBH	DESCRIPCION	APLICACIÓN	EQUIVALENCIAS
93628	Rodamiento de Embrague Radial	Hilux - LN105 - 106 108 -110 - 111 C/motor 2.8D	VKC:3628 Nachi:50SCRN34P-4 / 50TKB3501. NSK:50TKB3501BR Original: 31230-35050
MEDIDAS REFERENCIALES			
• D:	70.00		
• D1:	50,00		
• d:	35,00		
• h:	35,00		
• h1:	24,00		
• PAH:	44.00		
• Otros Datos:			




N° DBH	DESCRIPCION	APLICACIÓN	EQUIVALENCIAS
620018	Rodamiento de Embrague Radial	Hilux D4D: desde 2005 en adel. Motores: 3.0 1KD FTV 2.5 2KD FTV	VKC:3672A Original: 31230-71010 31230-71011
MEDIDAS REFERENCIALES			
• D:	66.00		
• D1:	58.35		
• d:	35.30		
• h:	37.90		
• h1:	27.00		
• PAH:	44.00		
• Otros Datos:			

/ VOLKSWAGEN



N° DBH	DESCRIPCION	APLICACIÓN	EQUIVALENCIAS
92130	Rodamiento de Embrague Radial	1500 - Hasta Mod. 88	BR DG 423362 M BREDA CR 1251 EIMM 41500 FAG 529238 Original: 71301662
MEDIDAS REFERENCIALES			
• D:	63.70		
• d:	33.10		
• h:	42.20		
• h1:	28.80		
• PAH:	37.40		
• Otros Datos:			




N° DBH	DESCRIPCION	APLICACIÓN	EQUIVALENCIAS
95091	Rodamiento de Embrague Radial	Gacel - Carat Senda - Gol - Santana Quantum Transporter - Kombi	INA:F203222.5 /F42225 F210152 / F90503 VKC:2091 BA VW 366518 MH BREDA CR 1245 EIMM 41339 Sachs:3151064131 / 3151193041 / Luk:500014610 / 500017210 /500017211 / Valeo: 355538 / 358273. Original:019.141.165 / 088.141.165B /091.141.165D 113.141.165B.
MEDIDAS REFERENCIALES			
• D:	64.00		
• d:	34.00		
• h:	23.50		
• h1:	13.50		
• PAH:	72.00		
• Otros Datos:			


Todas las medidas dadas en este catálogo son válidas como referencia. (no incluyen tolerancia)

D: Diámetro mayor (para referencia)
d: Diámetro interior
h: Altura total (para referencia)


D: Diámetro mayor (para referencia)
d: Diámetro interior
h: Altura total (para referencia)




N° DBH	DESCRIPCION	APLICACIÓN	EQUIVALENCIAS
92195	Rodamiento de Embrague Radial	Polo 1.9D Caddy 1.9SDI - Golf III C/caja: 020 - 02K	INA: F201769 VKC: 2195 Sachs:3151802003 Luk:500024911 Valeo:355562 Original: 020141165 A/B/C/D/F/H/J
MEDIDAS REFERENCIALES			
•D:	33.00	Hasta mod.2000 (tapón verde)	
•d:	27.00		
•h:	19.00		
•h1:			
•PAH:	8.00		
•Otros Datos:			



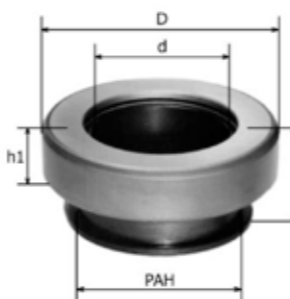
N° DBH	DESCRIPCION	APLICACIÓN	EQUIVALENCIAS
92241	Rodamiento de Embrague Radial	Pointer - Polo Passat III : Mod. 1988 a 1997 Transporter IV - V	INA: F217376 VKC: 2241 NWO: 1040
MEDIDAS REFERENCIALES			
•D:	62.50	New Beattle Golf IV - Bora Con sistema mecánico.	Sachs:3151180231 Luk:500044010 / 500044020 Valeo:804005 Original: 02A141165 A/D/E/G
•d:	31.60		
•h:	28.20		
•h1:	22.50		
•PAH:	41.50		
•Otros Datos:			



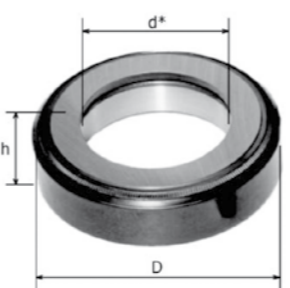
/ VOLVO			
N° DBH	DESCRIPCION	APLICACIÓN	EQUIVALENCIAS
92433	Rodamiento de Embrague Radial	S-40 - V-40	INA:F123536 VKC:2433 Sachs:3151998701 Luk:500075810 Valeo:804102 Original: 3209429-4
MEDIDAS REFERENCIALES			
•D:	48.30		
•d:	26.20		
•h:	29.50		
•h1:	17.50		
•PAH:	30.00		
•Otros Datos:			




/ BEDFORD			
N° DBH	DESCRIPCION	APLICACIÓN	EQUIVALENCIAS
92062	Rodamiento de Embrague Radial	Bedford Camion	VKC:2062 BE 1040 AL SKF 403017 L&S TT 1585
MEDIDAS REFERENCIALES			
•D:	101.80		
•d*:	65.00		
•h:	25.50		
•h1:			
•PAH:			
•Otros Datos:	d* es medida de ensamble con porta		




N° DBH	DESCRIPCION	APLICACIÓN	EQUIVALENCIAS
92062/RM	Rodamiento de Embrague Radial con Porta	Bedford Camión Radial con Porta crapodina	BE 1040 AL M SKF 403018 IRSA 157 S 95 Original: 7.120.540 7.405.716
MEDIDAS REFERENCIALES			
•D:	101.80		
•d:	58.73		
•h:	44.40		
•h1:	28.80		
•PAH:	71.80		
•Otros Datos:			



/ FIAT/IVECO			
N° DBH	DESCRIPCION	APLICACIÓN	EQUIVALENCIAS
92098	Rodamiento de Embrague Radial	619	VKC:2098 BR CR 7511727 M BREDA CR 1312 60 Z 75 EIMM 34485 SKF 616084
MEDIDAS REFERENCIALES			
•D:	116.80		
•d*:	75.00		
•h:	27.00		
•h1:			
•PAH:			
•Otros Datos:	d* es medida de ensamble con porta		




N° DBH	DESCRIPCION	APLICACIÓN	EQUIVALENCIAS
95030 REF	Rodamiento de Embrague Radial	673 N - T	VKC 5013 A C 60 Z 55 AS EIMM 10055
MEDIDAS REFERENCIALES			
•D:	101.80		
•d*:	55.00		
•h:	29.10		
•h1:			
•PAH:			
•Otros Datos:	d* es medida de ensamble con porta		




N° DBH	DESCRIPCION	APLICACIÓN	EQUIVALENCIAS
4770205	Rodamiento de Embrague Radial con Porta	Iveco 619 - Con Porta de Fundición	BREDA CR 1371
MEDIDAS REFERENCIALES			
•D:	117.00		
•d:	63.50		
•h:	94.00		
•h1:	79.00		
•PAH:	71.80		
•Otros Datos:			



N° DBH	DESCRIPCION	APLICACIÓN	EQUIVALENCIAS
620008	Rodamiento de Embrague Radial	F 4000 - F 4000 Turbo Cargo 814 C/motor Cummins 4BTAA	INA: F 45535.04 NWO: 1037 Original: 96TU.7548.AA XC45.7548.AA 25K.141.165
MEDIDAS REFERENCIALES			
•D:	91.80		
•d:	44.60		
•h:	96.50		
•h1:	80.00		
•PAH:	52.60		
•Otros Datos:			




N° DBH	DESCRIPCION	APLICACIÓN	EQUIVALENCIAS
94633	Rodamiento de Embrague Radial	Euro Cargo 160 E23 Euro Cargo 160 E20	INA:F113527 / F112207 VKC:4633A / 4654A NWO:RDL1320 / 1328 Sachs: 3054 / 3354
MEDIDAS REFERENCIALES			
•D:	101.80		
•d:	54.15		
•h:	57.70		
•h1:	39.75		
•PAH:	66.10		
•Otros Datos:			




N° DBH	DESCRIPCION	APLICACIÓN	EQUIVALENCIAS
620009	Rodamiento de Embrague Radial	F12000 - F14000 C/motor MWM 6.10	INA:45535.1 NWO 1038 Original: 2SL-141-165
MEDIDAS REFERENCIALES			
•D:	91.80		
•d:	44.60		
•h:	132.00		
•h1:	115.50		
•PAH:	52.60		
•Otros Datos:			


/ FORD




N° DBH	DESCRIPCION	APLICACIÓN	EQUIVALENCIAS
95061	Rodamiento de Embrague Radial	F 250 - F 350 - F 7000	VKC:5061 BR F 508820 M2
MEDIDAS REFERENCIALES			
•D:	89.70		
•d:	44.45		
•h:	56.00		
•h1:	38.70		
•PAH:	52.70		
•Otros Datos:			



N° DBH	DESCRIPCION	APLICACIÓN	EQUIVALENCIAS
620016T	Rodamiento de Embrague Radial	Cargo: 1117 / 1218 / 1317 / 1415 / 1418 / 1419 / 1517 / 1519 / 1615 / 1617 / 1618 / 1619 / 2218 / 2217 Sachs:3348 c/motor MWM 2319 FNH diesel 7.8 litros. Omnibus B1618 MWM x10 6.5T Sin tubo Guía (sobre directa)	VKC:4663A NWO:1348 Original: 2RP.141.037 BF6X7A605.A
MEDIDAS REFERENCIALES			
•D:	44.50		
•d:	44.50		
•h:	135.20		
•h1:	108.20		
•PAH:	123.80		
•Otros Datos:			




N° DBH	DESCRIPCION	APLICACIÓN	EQUIVALENCIAS
95062	Rodamiento de Embrague Radial	F 100 - F 1000 - F150 F1000 GAS - F 4000 Caja Clark	VKC:5062 INA F 45535 Original: 82TU7548A TGE141165 TE141165
MEDIDAS REFERENCIALES			
•D:	91.70		
•d:	44.45		
•h:	52.30		
•h1:	36.30		
•PAH:	52.70		
•Otros Datos:			




N° DBH	DESCRIPCION	APLICACIÓN	EQUIVALENCIAS
620017T	Rodamiento de Embrague Radial	Cargo: 1117T / 1317T / 1517T / 2217T c/disco F&S Con Tubo Guía.	VKC:4657A NWO:1360 Sachs:3359 Original: 2RP.141.037C BF7X7A605.A
MEDIDAS REFERENCIALES			
•D:	128.00		
•d:	57.45		
•h:	131.30		
•h1:	107.00		
•PAH:	123.80		
•Otros Datos:			


/ MERCEDES BENZ




N° DBH	DESCRIPCION	APLICACIÓN	EQUIVALENCIAS
92044	Rodamiento de Embrague Radial	914 - 1112 - 1114 OH / L1314 / L1514 hasta 1985 912 Hasta 1985	INA:F110327 VKC:2044 BR MB 508125 AF SKF 60 Z 50 FAG 200216D Sachs:3358 Original: 345.254.70 20 000.254.0020
MEDIDAS REFERENCIALES			
•D:	81.60	812	
•d*:	50.00	709 hasta 1985	
•h:	24.70	L 608 hasta 1977	
•h1:			
•PAH:			
•Otros Datos:d* es medida de ensamble con porta			




92089	Rodamiento de Embrague Radial	O370 - 1519 - 1520 - 1521 - 1924 Motores OM 355/364	INA:F45815 VKC:2089 FAG 501493 NWO:RDS1020 Original: 320.250.0015 345.981.7601 345.981.7901
MEDIDAS REFERENCIALES			
•D:	96.80		
•d*:	60.00		
•h:	28.50		
•h1:			
•PAH:			
•Otros Datos:d* es medida de ensamble con porta			




N° DBH	DESCRIPCION	APLICACIÓN	EQUIVALENCIAS
92044EDP	Rodamiento de Embrague Radial	Misma aplicación 92044 con placas de apoyo curva para diafragma plano,	INA:F110327 VKC:2044 BR MB 508125 AF SKF 60 Z 50 FAG 200216D Sachs:3358 Original: 345.254.70 20 000.254.0020
MEDIDAS REFERENCIALES			
•D:	81.60		
•d*:	50.00		
•h:	21.40		
•h1:			
•PAH:			
•Otros Datos:d* es medida de ensamble con porta			



94636T	Rodamiento de Embrague Radial	MB 609 / 709 / 710 / 712 / 719 809 / 811 / 812 / 813 / 912 C/Motor OM364. Placa de Tirar Diam. 310/280mm	INA:112219 VKC: 4636A (ex 2261) NWO: RDL1326 Sachs: 3326 Original: 000.250.9515 001.250.0815
MEDIDAS REFERENCIALES			
•D:	88.00		
•d:	42.40		
•h:	63.10		
•h1:	51,00		
•PAH:	77.75		
•Otros Datos:			



N° DBH	DESCRIPCION	APLICACIÓN	EQUIVALENCIAS
92205	Rodamiento de Embrague Radial	OF 1115 - OH1214 - 1215 - 1315 - 1217 - 608 1214L - 1214LK - 1218 (Colectivo OA101) L1315 / LK1315	537166 NWO RDS 1005
MEDIDAS REFERENCIALES			
•D:	100.00	1517 - 1518	
•d*:	58.00	1620 - 1621 - 1622	
•h:		1630 - 1633/OM366LA	
•h1:	30.00	1714LK - 1718 LK	
•PAH:		1720L - 1721OF/OM366A	
•Otros Datos:d* es medida de ensamble con porta			



94633	Rodamiento de Embrague Radial	O 371 U OF/OH 1113A OH 1318 / 1117 / 1219 1319 / 1419 / 1420 1417 / 1517 / L1620 / 1622 / L1720 / L1721 L1611 / L1718M / L1721S L1722S / L1621 / LK1621 LK1721 / LS1622 C/Motor OM366A OM366LA	INA:F113527 / F112207 VKC:4633A / 4654A NWO:RDL1320 / Sachs: 3054 / 3354 Original: 000.250.2215
MEDIDAS REFERENCIALES			
•D:	101.80		
•d:	54.15		
•h:	57.70		
•h1:	39.75		
•PAH:	66.10		
•Otros Datos:			




N° DBH	DESCRIPCION	APLICACIÓN	EQUIVALENCIAS
92205/RM	Rodamiento de Embrague Radial con porta	OF 1115 / 1318 / 1418 OH 1214 / 1215 / 1315 1217 / 1420 / 608 1214L - 1214LK - 1218) (Colectivo OA 101	INA:F110381.01 VKC:2205 / VKC:4627A NWO RDL 1305 L1315 / LK1315 Original: 000.250.4215 000.250.4615 000.250.9315 381.250.0415
MEDIDAS REFERENCIALES			
•D:	95.00	1517 - 1518	
•d:	42.20	1620 - 1621 - 1622	
•h:	46.50	1630 - 1633/OM366LA	
•h1:	30.00	1714LK - 1718 LK	
•PAH:	55.90	1720L - 1721OF/OM366A	
•Otros Datos:			




94709	Rodamiento de Embrague Radial	Omnibus OF1417 / 1418 1420 / 1521 / 1620/1721 OH 1417 / 1418 / 1621LA L 1420 / 1620 / 1720 OH1315 C/Motor OM 366 C/Caja MB G60.6 MB	INA:F559606 VKC: 4709 NWO: 1397 L 1420 / 1620 / 1720 Sachs: 3309 Original: 002.250.6515 3151.000.396 001.250.9915 002.250.0015
MEDIDAS REFERENCIALES			
•D:	99.00		
•d:	50.50		
•h:	81.00		
•h1:	52.50		
•PAH:	68.15		
•Otros Datos:			

/ SCANIA




N° DBH	DESCRIPCION	APLICACIÓN	EQUIVALENCIAS
92176	Rodamiento de Embrague Radial	L 111 - LS 111 - L 112	VKC:2176 FAG:563147 C 117302 SB NICE N 1173 L&S TT 1173
MEDIDAS REFERENCIALES			
•D:	116.80		
•d*:	69.85		
•h:	27.50		
•h1:			
•PAH:			
•Otros Datos:d* es medida de ensamble con porta			

/ VOLVO




N° DBH	DESCRIPCION	APLICACIÓN	EQUIVALENCIAS
620001	Rodamiento de Embrague Radial	Titan / 495	IRB 181
MEDIDAS REFERENCIALES			
•D:	117.00		
•d*:	75.00		
•h:	28.50		
•h1:			
•PAH:			
•Otros Datos:d* es medida de ensamble con porta			


/ VOLKSWAGEN



N° DBH	DESCRIPCION	APLICACIÓN	EQUIVALENCIAS
95062	Rodamiento de Embrague Radial	Serie 8000: 8100 / 8140 C/motor MWM D4.10 desde 1994. Serie 12000: 12140HL / 12140T C/motor MWM D4.10TB desde 1992.	INA F 45535 VKC:5062 NWO:RDC1035 / 1036 Sachs:3367 Original: 82TU7548A TGE141165 TE.141.165
MEDIDAS REFERENCIALES			
•D:	91.70		
•d:	44.45		
•h:	52.30		
•h1:	36.30		
•PAH:	52.70		
•Otros Datos:			

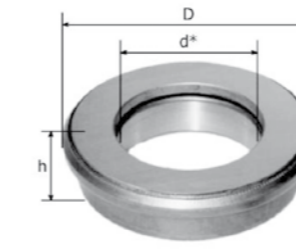


N° DBH	DESCRIPCION	APLICACIÓN	EQUIVALENCIAS
620016T	Rodamiento de Embrague Radial	16-180	VKC:4663A NWO:1348 Sachs:3348
MEDIDAS REFERENCIALES			
•D:		Sin tubo Guía (sobre directa)	Original: 2RP.141.037 BF6X7A605.A
•d:	44.50		
•h:	135.20		
•h1:	108.20		
•PAH:	123.80		
•Otros Datos:			




N° DBH	DESCRIPCION	APLICACIÓN	EQUIVALENCIAS
620017T	Rodamiento de Embrague Radial	16-210 c/disco F&S Con Tubo Guía.	VKC:4657A NWO:1360 Sachs:3359 Original: 2RP.141.037C BF7X7A605.A
MEDIDAS REFERENCIALES			
•D:	128.00		
•d:	57.45		
•h:	131.30		
•h1:	107.00		
•PAH:	123.80		
•Otros Datos:			

/ COSECHADORAS Y TRACTORES • LINEA CASE




N° DBH	DESCRIPCION	APLICACIÓN	EQUIVALENCIAS
620003	Rodamiento de Embrague Radial	Case	C 1081 L&S TT 1081
MEDIDAS REFERENCIALES			
•D:	89.70		
•d*:	50.80		
•h:	22.00		
•h1:			
•PAH:			
•Otros Datos:d* es medida de ensamble con porta			

/ DON ROQUE



N° DBH	DESCRIPCION	APLICACIÓN	EQUIVALENCIAS
95002	Rodamiento de Embrague Radial	Don Roque 125 - 150	VKC:5002 BR F 528820 1087 AETNA A 2256-1
MEDIDAS REFERENCIALES			
•D:	89.70		
•d*:	52.40		
•h:	22.50		
•h1:			
•PAH:			
•Otros Datos:d* es medida de ensamble con porta			




N° DBH	DESCRIPCION	APLICACIÓN	EQUIVALENCIAS
95002EDP	Rodamiento de Embrague Radial	Igual aplicación que 95002 con placa de apoyo curva para diafragma plano.	VKC:5002 BR F 528820 1087 AETNA A 2256-1
MEDIDAS REFERENCIALES			
•D:	89.70		
•d*:	52.41		
•h:	21.40		
•h1:			
•PAH:			
•Otros Datos:d* es medida de ensamble con porta			


Todas las medidas dadas en este catálogo son válidas como referencia. (no incluyen tolerancia)

D: Diámetro mayor (para referencia)
d: Diámetro interior
h: Altura total (para referencia)


D: Diámetro mayor (para referencia)
d: Diámetro interior
h: Altura total (para referencia)




N° DBH	DESCRIPCION	APLICACIÓN	EQUIVALENCIAS
95002 REF	Rodamiento de Embrague Radial	Don Roque 125 - 150 Con Rodam. 6210	FAG:524800
MEDIDAS REFERENCIALES			
•D:	91.70		
•d*:	52.40		
•h:	25.00		
•h1:			
•PAH:			
•Otros Datos:d* es medida de ensamble con porta			




/ VASSALLI			
N° DBH	DESCRIPCION	APLICACIÓN	EQUIVALENCIAS
620002	Rodamiento de Embrague Radial	Cosechadora c/motor Cummins	
MEDIDAS REFERENCIALES			
•D:	91.60		
•d:	55.00		
•h:	23.50		
•h1:			
•PAH:			
•Otros Datos:			



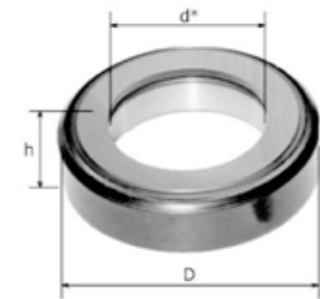
/ DEUTZ			
N° DBH	DESCRIPCION	APLICACIÓN	EQUIVALENCIAS
95030	Rodamiento de Embrague Radial	AX 80 - AX 100 AX 120 - A 130 - DX 160	BR D 559225 FAG 60 Z 55 ORIG 3016491
MEDIDAS REFERENCIALES			
•D:	91.80		
•d*:	55.00		
•h:	26.20		
•h1:			
•PAH:			
•Otros Datos:d* es medida de ensamble con porta			




N° DBH	DESCRIPCION	APLICACIÓN	EQUIVALENCIAS
95030 REF	Rodamiento de Embrague Radial	AX 80 - AX 100 AX 120 - A 130 - DX 160 Reforzada	C 60 Z 55 AS EIMM 10055 VKC 5013 A
MEDIDAS REFERENCIALES			
•D:	101.80		
•d*:	55.00		
•h:	29.10		
•h1:			
•PAH:			
•Otros Datos:d* es medida de ensamble con porta			




N° DBH	DESCRIPCION	APLICACIÓN	EQUIVALENCIAS
95010	Rodamiento de Embrague Radial	A 30	C 60 Z 45 AS SB 60 Z 45 EIMM 30045 FAG 501842
MEDIDAS REFERENCIALES			
•D:	77.00		
•d*:	45.00		
•h:	22.80		
•h1:			
•PAH:			
•Otros Datos:d* es medida de ensamble con porta			



N° DBH	DESCRIPCION	APLICACIÓN	EQUIVALENCIAS
95033	Rodamiento de Embrague Radial	A 60 - A 70	C 60 Z 65 AS 60 Z 65
MEDIDAS REFERENCIALES			
•D:	101.80		
•d*:	65.00		
•h:	27.00		
•h1:			
•PAH:			
•Otros Datos:d* es medida de ensamble con porta			




N° DBH	DESCRIPCION	APLICACIÓN	EQUIVALENCIAS
307438/A	Rodamiento de Embrague Radial	Doble Embrague	SKF:307438 FAG 535001
MEDIDAS REFERENCIALES			
•D:	139.70		
•d*:	106.00		
•h:	25.00		
•h1:	21.00		
•PAH:			
•Otros Datos:d* es medida de ensamble con porta			




/ FAHR			
N° DBH	DESCRIPCION	APLICACIÓN	EQUIVALENCIAS
95010	Rodamiento de Embrague Radial	D 180	C 60 Z 45 AS SB 60 Z 45 EIMM 30045 FAG 501842
MEDIDAS REFERENCIALES			
•D:	77.00		
•d*:	45.00		
•h:	22.80		
•h1:			
•PAH:			
•Otros Datos: d* es medida de ensamble con porta			


/ FIAT




N° DBH	DESCRIPCION	APLICACIÓN	EQUIVALENCIAS
95015	Rodamiento de Embrague Radial	Tractor 400-500-600-700 Placa 12"	C 1174 OZ SB 1174 ORIG. 4007193
MEDIDAS REFERENCIALES			
•D:	102.50		
•d*:	63.50		
•h:	24.30		
•h1:			
•PAH:			
•Otros Datos:d* es medida de ensamble con porta			




N° DBH	DESCRIPCION	APLICACIÓN	EQUIVALENCIAS
611849	Rodamiento de Embrague Radial	400 - 500 700 STD	EIMM 11849
MEDIDAS REFERENCIALES			
•D:	102.40		
•d*:	63.00		
•h:	24.50		
•h1:			
•PAH:			
•Otros Datos:d* es medida de ensamble con porta			




N° DBH	DESCRIPCION	APLICACIÓN	EQUIVALENCIAS
95028	Rodamiento de Embrague Radial	E 800 - 900 1100	BR FI 6510233 EIMM 38697 FAG 8308697
MEDIDAS REFERENCIALES			
•D:	101.80		
•d*:	65.00		
•h:	29.00		
•h1:			
•PAH:			
•Otros Datos:d* es medida de ensamble con porta			




N° DBH	DESCRIPCION	APLICACIÓN	EQUIVALENCIAS
612532	Rodamiento de Embrague Radial	780 - 880 C/Embrague Mecánico	
MEDIDAS REFERENCIALES			
•D:	94.50		
•d*:	50.00		
•h:	22.50		
•h1:			
•PAH:			
•Otros Datos:d* es medida de ensamble con porta			




N° DBH	DESCRIPCION	APLICACIÓN	EQUIVALENCIAS
31614	Rodamiento de Embrague Radial	880 Embrague Diafragma	FAG 60 Z 55 ED SOMECA 44011614
MEDIDAS REFERENCIALES			
•D:	91.60		
•d*:	55.00		
•h:	28.50		
•h1:			
•PAH:			
•Otros Datos:d* es medida de ensamble con porta			



N° DBH	DESCRIPCION	APLICACIÓN	EQUIVALENCIAS
92062	Rodamiento de Embrague Radial	Superson 55 Someca M45 / M50 / DA50L	VKC:2062 BE1040AL SKF403017 L&S TT1585
MEDIDAS REFERENCIALES			
•D:	101.80		
•d*:	65.00		
•h:	25.50		
•h1:			
•PAH:			
•Otros Datos:d* es medida de ensamble con porta			




N° DBH	DESCRIPCION	APLICACIÓN	EQUIVALENCIAS
92068	Rodamiento de Embrague Radial	780 R Superson 55 - 55T 55 (Cañero) L55 / R55 / R60	VKC:2068
MEDIDAS REFERENCIALES			
•D:	89.80		
•d*:	50.00		
•h:	22.50		
•h1:			
•PAH:			
•Otros Datos:d* es medida de ensamble con porta			

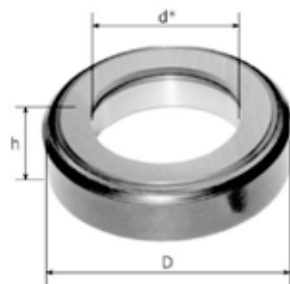


N° DBH	DESCRIPCION	APLICACIÓN	EQUIVALENCIAS
620014	Rodamiento de Embrague Radial	780 Reforzada Toma de Fuerza	524800
MEDIDAS REFERENCIALES			
•D:	91.70		
•d:	50.00		
•h:	25.80		
•h1:			
•PAH:			
•Otros Datos:			


/ HANOMAG




N° DBH	DESCRIPCION	APLICACIÓN	EQUIVALENCIAS
620005	Rodamiento de Embrague Radial	Modelos viejos	INA:F45815.1 FAG:549097A 60 Z 60 Original: 30208110
MEDIDAS REFERENCIALES			
•D:	96.80		
•d*:	60.00		
•h:	24.00		
•h1:			
•PAH:			
•Otros Datos:d* es medida de ensamble con porta			




N° DBH	DESCRIPCION	APLICACIÓN	EQUIVALENCIAS
95033	Rodamiento de Embrague Radial	Modelo 60 / 75	C 60 Z 65 AS 60 Z 65
MEDIDAS REFERENCIALES			
•D:	101.80		
•d*:	65.00		
•h:	27.00		
•h1:			
•PAH:			
•Otros Datos:d* es medida de ensamble con porta			




/ JOHN DEERE			
N° DBH	DESCRIPCION	APLICACIÓN	EQUIVALENCIAS
95002	Rodamiento de Embrague Radial	John Deere	VKC:5002 BR F 528820 1087 AETNA A 2256-1
MEDIDAS REFERENCIALES			
•D:	89.70		
•d*:	52.40		
•h:	22.50		
•h1:			
•PAH:			
•Otros Datos:d* es medida de ensamble con porta			



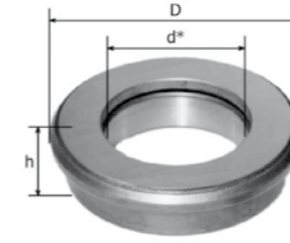
N° DBH	DESCRIPCION	APLICACIÓN	EQUIVALENCIAS
95002EDP	Rodamiento de Embrague Radial	Igual aplicación que 95002 con placa de apoyo curva para diafragma plano.	VKC:5002 BR F 528820 1087 AETNA A 2256-1
MEDIDAS REFERENCIALES			
•D:	89.70		
•d:	52.41		
•h:	21.40		
•h1:			
•PAH:			
•Otros Datos:d* es medida de ensamble con porta			




N° DBH	DESCRIPCION	APLICACIÓN	EQUIVALENCIAS
95002/SM	Rodamiento de Embrague Radial	John Deere - Super Medida	1087
MEDIDAS REFERENCIALES			
•D:	91.70		
•d*:	52.40		
•h:	23.00		
•h1:			
•PAH:			
•Otros Datos:d* es medida de ensamble con porta			



N° DBH	DESCRIPCION	APLICACIÓN	EQUIVALENCIAS
95002REF	Rodamiento de Embrague Radial	John Deere Con Rodamiento 6210	FAG: 524800
MEDIDAS REFERENCIALES			
•D:	91.70		
•d*:	52.40		
•h:	25.00		
•h1:			
•PAH:			
•Otros Datos:d* es medida de ensamble con porta			




N° DBH	DESCRIPCION	APLICACIÓN	EQUIVALENCIAS
95015	Rodamiento de Embrague Radial	445	C 1174 OZ SB 1174
MEDIDAS REFERENCIALES			
•D:	102.50		
•d*:	63.50		
•h:	24.30		
•h1:			
•PAH:			
•Otros Datos:d* es medida de ensamble con porta			



N° DBH	DESCRIPCION	APLICACIÓN	EQUIVALENCIAS
114SX53	Rodamiento de Embrague Radial	Toma de fuerza	SKF 114 SX 53 9114XDD
MEDIDAS REFERENCIALES			
•D:	110.00		
•d*:	70.00		
•h:	23.00		
•h1:			
•PAH:			
•Otros Datos:d* es medida de ensamble con porta			

/ MASSEY FERGUSON



N° DBH	DESCRIPCION	APLICACIÓN	EQUIVALENCIAS
95015	Rodamiento de Embrague Radial	255 - 265 - 1175 - 1185 - 1195 150 - 155 - 165 - 1068 1088- 1098	C 1171 OZ SB 1174 AETNA A 2287-31
MEDIDAS REFERENCIALES			
•D:	102.50		
•d*:	63.50		
•h:	24.30		
•h1:			
•PAH:			
•Otros Datos:d* es medida de ensamble con porta			

/ VALMET/VALTRA




N° DBH	DESCRIPCION	APLICACIÓN	EQUIVALENCIAS
620005	Rodamiento de Embrague Radial	Valmet/Valtra: 885 / 985 e / 1180	INA:F45815.1 FAG:549097A Original: 30208110
MEDIDAS REFERENCIALES			
•D:	96.80		
•d*:	60.00		
•h:	24.00		
•h1:			
•PAH:			
•Otros Datos:d* es medida de ensamble con porta			

N° DBH	DESCRIPCION	APLICACIÓN	EQUIVALENCIAS
620012	Rodamiento de Embrague	Valmet/Valtra	FAG:803379B Original: 81538200
MEDIDAS REFERENCIALES			
•D:	97.00		
•d*:	60.00	Años: 1998 / 1999	
•h:	30.30		
•h1:			
•PAH:			
•Otros Datos:d* es medida de ensamble con porta			

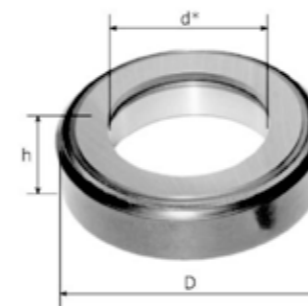
N° DBH	DESCRIPCION	APLICACIÓN	EQUIVALENCIAS
620013	Rodamiento de Embrague Radial	Valtra 685 / 685C 4x4 / 785 / 785C 4x4 / 880 Cafeeiro / 880 4x4./ 885 / 980 4x4 / 985 / 985F 1180 / 1184 / 1280 / 1284 / 1380 / 1580 / 1680 / 1780 / 1880 / 118 / 128 / 138 / 148 BH140, BH160, BH180/ Bm100, Bm110, Bm120. 4x2 - 4x4 con tubo guía Valtra 83040220. desde el año 2000	FAG/INA:804356 Original: 81781200
MEDIDAS REFERENCIALES			
•D:	96.70		
•d:	61.87		
•h:	33.50		
•h1:	24.00		
PAH:			
Otros Datos:			

N° DBH	DESCRIPCION	APLICACIÓN	EQUIVALENCIAS
620015	Rodamiento de Embrague Radial	1380 / 1680 / BH 160 1S Linea Mediana / Pesada Toma de Fuerza	Original: 884111
MEDIDAS REFERENCIALES			
•D:	171.80		
•d*:	110.00		
•h:	28.90		
•h1:			
•PAH:			
•Otros Datos:d* es medida de ensamble con porta			


/ ZANELLO/PAUNY




N° DBH	DESCRIPCION	APLICACIÓN	EQUIVALENCIAS
92098	Rodamiento de Embrague Radial	Tractores Zanello c/motores Deutz	BR FI 7511727 BREDA CR 1312 60 Z 75 SKF 616084
MEDIDAS REFERENCIALES			
•D:	116.80		
•d*:	75.00		
•h:	27.00		
•h1:			
•PAH:			
•Otros Datos:d* es medida de ensamble con porta			




N° DBH	DESCRIPCION	APLICACIÓN	EQUIVALENCIAS
95033	Rodamiento de Embrague Radial	Tractores Zanello / Pauny c/motor Cummins	C 60 Z 65 AS 60 Z 65
MEDIDAS REFERENCIALES			
•D:	101.80		
•d*:	65.00		
•h:	27.00		
•h1:			
•PAH:			
•Otros Datos:d* es medida de ensamble con porta			




N° DBH	DESCRIPCION	APLICACIÓN	EQUIVALENCIAS
95002	Rodamiento de Embrague Radial	Tractores Zanello c/motor Mercedes Benz	VKC:5002 BR F 528820 1087 AETNA A 2256-1
MEDIDAS REFERENCIALES			
•D:	89.70		
•d*:	52.40		
•h:	22.50		
•h1:			
•PAH:			
•Otros Datos:d* es medida de ensamble con porta			




N° DBH	DESCRIPCION	APLICACIÓN	EQUIVALENCIAS
95002EDP	Rodamiento de Embrague Radial	Igual aplicación que 95002 con placa de apoyo curva para diafragma plano.	VKC:5002 BR F 528820 1087 AETNA A 2256-1
MEDIDAS REFERENCIALES			
•D:	89.70		
•d*:	52.41		
•h:	21.40		
•h1:			
•PAH:			
•Otros Datos:d* es medida de ensamble con porta			




N° DBH	DESCRIPCION	APLICACIÓN	EQUIVALENCIAS
94002	Rodamiento de Embrague Radial	Zanella / Pauny Toma de Fuerza	4002
MEDIDAS REFERENCIALES			
•D:	135.00		
•d*:	75.00		
•h:			
•h1:	33.30		
•PAH:			
•Otros Datos:d* es medida de ensamble con porta			



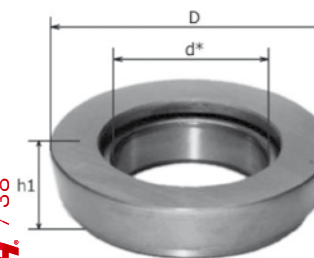
N° DBH	DESCRIPCION	APLICACIÓN	EQUIVALENCIAS
95002/SM	Rodamiento de Embrague Radial	Tractores Zanella c/motor Mercedes Benz	1087
MEDIDAS REFERENCIALES			
•D:	91.70		
•d*:	52.40		
•h:	23.00		
•h1:			
•PAH:			
•Otros Datos:d* es medida de ensamble con porta			



N° DBH	DESCRIPCION	APLICACIÓN	EQUIVALENCIAS
94003	Rodamiento de Embrague Radial	Zanella / Pauny Toma de Fuerza	4003
MEDIDAS REFERENCIALES			
•D:	143.30		
•d*:	80.00		
•h:			
•h1:	39.60		
•PAH:			
•Otros Datos:d* es medida de ensamble con porta			



N° DBH	DESCRIPCION	APLICACIÓN	EQUIVALENCIAS
95002REF	Rodamiento de Embrague Radial	Tractores Zanella c/motor Mercedes Benz	FAG: 524800
MEDIDAS REFERENCIALES			
•D:	91.70		
•d*:	52.40		
•h:	25.00		
•h1:			
•PAH:			
•Otros Datos: d* es medida de ensamble con porta			



N° DBH	DESCRIPCION	APLICACIÓN	EQUIVALENCIAS
94001	Rodamiento de Embrague Radial	Zanella UP 100 Trasmision	4001
MEDIDAS REFERENCIALES			
•D:	91.00		
•d*:	50.00		
•h:			
•h1:	22.00		
•PAH:			
•Otros Datos:d* es medida de ensamble con porta			

